



Акционерное общество
**Южный научно-исследовательский
и проектно-конструкторский
институт морского флота**

353900, Краснодарский край, г. Новороссийск, ул. Набережная им. адм. Серебрякова, 5

приёмная (8617) 60-12-14 e-mail: institute@ujniimf.ru ИНН/КПП 2315185366 / 231501001
учебный центр (8617) 60-12-15 institute@южниимф.рф ОКПО 21792519
бухгалтерия (8617) 60-12-16 web: http://ujniimf.ru ОГРН 1142315000266

Экз. № _____

ВНУТРЕННЕЕ РУКОВОДСТВО

**Положение о форменной одежде работников
Института ЮжНИИМФ**

ВРД-03/01-101-2020

УТВЕРЖДАЮ

Генеральный директор
АО «ЮжНИИМФ»



С.В. Маценко

СОГЛАСОВАНО

Председатель Геральдического
Совета при Президенте РФ,
Государственный герольдмейстер

ПИСЬМО
от 27.01.2021 г. Г.В. Вилинбахов
№ А61-21-13

Новороссийск
2020

Итого: _____	№ _____
Подпись и дата	
Итого: _____	

Оглавление

1	ОБЩИЕ ПОЛОЖЕНИЯ	2
2	ОПИСАНИЕ ФОРМЕННОЙ ОДЕЖДЫ РАБОТНИКОВ ИНСТИТУТА	3
2.1	Состав комплектов форменной одежды	3
2.2	Предметы формы одежды для мужского комплекта	4
2.3	Предметы формы одежды для женского комплекта	6
2.4	Головные уборы и эмблемы к ним	8
2.5	Знаки различия и форменные аксессуары	9
	Приложение № 1. Образцы формы одежды Института ЮжНИИМФ	11
	Приложение № 2. Головные уборы и их элементы	23
	Приложение № 3. Знаки различия работников Института ЮжНИИМФ	29
	Приложение № 4. Нормы выдачи предметов форменной одежды	34
	Мужской комплект	34
	Женский комплект	37

1 Общие положения

- 1.1. Настоящий внутренний руководящий документ ВРД-2014-002 «Положение о форменной одежде работников Института ЮжНИИМФ» (далее – Положение) определяет порядок ношения и образцы форменной одежды работниками Акционерного общества «Южный научно-исследовательский и проектно-конструкторский институт морского флота» (далее – Институт ЮжНИИМФ, Институт, ЮжНИИМФ), а также работниками предприятий, входящих в группу компаний ЮжНИИМФ.
- 1.2. Модели форменной одежды работников Института ЮжНИИМФ разработаны ранее (редакция ВРД-2014-001 настоящего Положения) на основании Каталога форменной одежды для работников морского транспорта (утв. приказом Министра морского флота СССР от 8 июля 1977 г. № 139-пр). Форменная одежда для работников морского транспорта была разработана по заказу Министерства морского флота СССР Общесоюзным Домом моделей одежды Минлегпрома СССР и промкомбинатом Черноморского морского пароходства (г. Одесса). Практичность и целесообразность использования данных моделей подтверждена многолетним опытом их употребления на предприятиях морской отрасли Советского Союза и Российской Федерации.
- 1.3. Настоящее Положение пересмотрено, а модели форменной одежды работников ЮжНИИМФ откорректированы с учётом принятия и вступления в силу приказа Минтранса России от 30 июня 2017 г. № 250 «О форменной одежде и знаках различия работников Федерального агентства морского и речного транспорта и подведомственных ему организаций».
- 1.4. Наименования должностей работников Института определяются действующим штатным расписанием, утверждённым генеральным директором ЮжНИИМФ и руководителями предприятий, входящих в группу компаний ЮжНИИМФ. Определённые штатным расписанием должности входят в одну из следующих групп:
 - высший состав;
 - старший состав;
 - средний состав;
 - младший состав;
 - рядовой состав.
- 1.5. Отнесение работника к той или иной группе должностей регламентируется приложением 3 к настоящему Положению.

2 Описание форменной одежды работников Института

2.1 Состав комплектов форменной одежды

- 2.1.1. Форменная одежда (далее – Форма одежды) работников Института ЮжНИИМФ и организаций, входящих в группу компаний ЮжНИИМФ, подразделяется по своему назначению на парадную и повседневную, по сезону ношения – на летнюю и зимнюю.
- 2.1.2. Парадная форма одежды предназначается для ношения в дни праздников, на официальных приёмах, переговорах, межведомственных совещаниях, торжественных и протокольных мероприятиях.
- 2.1.3. Повседневная форма одежды предназначена для повседневного ношения при исполнении служебных обязанностей: при участии в служебных совещаниях, инспекторских проверках, рабочих поездках.
- 2.1.4. Переход на летнюю и зимнюю форму одежды осуществляется в соответствии с распоряжением генерального директора Института.
- 2.1.5. В межсезонный период (весна – осень) разрешается носить плащ или куртку зимнюю с отстёгивающимся утеплителем и соответствующими знаками различия.
- 2.1.6. В комплекте летней формы одежды разрешается носить:
 - 2.1.6.1. рубашку белого цвета с длинными рукавами с галстуком без пиджака;
 - 2.1.6.2. рубашку белого или бежевого цвета с короткими рукавами с расстёгнутой верхней пуговицей без галстука при дневной температуре + 20 °С и выше;
 - 2.1.6.3. брюки (юбку) белого цвета в комплекте с рубашкой (блузкой) белого цвета с короткими рукавами с расстёгнутой верхней пуговицей без галстука при дневной температуре + 20 °С и выше;
 - 2.1.6.4. туфли коричневые в комплекте с рубашкой (блузкой) бежевого цвета с наплечными знаками отличия бежевого цвета и брюками (юбкой) бежевого цвета с коричневым поясным ремнём;
 - 2.1.6.5. туфли белые в комплекте с рубашкой (блузкой) белого цвета с наплечными и брюками (юбкой) белого цвета.
- 2.1.7. С летней формой одежды в холодную погоду, а также с зимней формой одежды в тёплую погоду разрешается носить плащ с фуражкой (пилоткой) или зимнюю куртку с фуражкой (пилоткой).
- 2.1.8. Ношение государственных наград Российской Федерации и государственных наград СССР на пиджаке и жакете осуществляется в соответствии со статутами орденов Российской Федерации, положениями о знаках отличия Российской Федерации, медалях Российской Федерации и почётных званиях Российской Федерации и нормами Положения о государственных наградах Российской Федерации (утв. Указом Президента РФ от 7 сентября 2010. г. № 1099).
- 2.1.9. Ношение ведомственных наград Минтранса России – в соответствии с положениями о знаке отличия, медалях и нагрудных знаках Министерства транспорта Российской Федерации.
- 2.1.10. Ношение государственных наград, ведомственных наград и иных геральдических знаков, а также лент к ним не допускается на верхней одежде, куртке, свитере и рубашке.
- 2.1.11. Запрещается:
 - 2.1.11.1. ношение формы одежды, обуви и знаков различия неустановленных образцов;

- 2.1.11.2. ношение на форме одежды нагрудных знаков, не предусмотренных настоящим Положением;
 - 2.1.11.3. ношение формы одежды лицами, для которых она не предназначена;
 - 2.1.11.4. смешивание формы одежды летней и зимней, а также форменной и гражданской.
- 2.1.12. Парадная форма одежды для мужского комплекта:
- 2.1.12.1. летняя – фуражка, костюм (пиджак чёрного или белого цвета и брюки чёрного цвета), рубашка белого цвета с галстуком чёрного цвета, полуботинки (ботинки) чёрного цвета, перчатки белого цвета;
 - 2.1.12.2. зимняя – шапка меховая чёрного цвета, пальто чёрного цвета, плащ чёрного цвета, куртка зимняя чёрного цвета, костюм (пиджак и брюки чёрного цвета), рубашка белого цвета с галстуком чёрного цвета, ботинки (полусапоги) чёрного цвета, кашне белого цвета, перчатки чёрного цвета.
- 2.1.13. Повседневная форма одежды для мужского комплекта:
- 2.1.13.1. летняя – фуражка, костюм (однорортный пиджак темно-синего цвета и брюки чёрного цвета или однорортный пиджак и брюки бежевого цвета), рубашка бежевого цвета с галстуком чёрного цвета, ботинки (полуботинки) чёрного цвета;
 - 2.1.13.2. зимняя – шапка меховая чёрного цвета, пальто чёрного цвета, плащ чёрного цвета, костюм (однорортный пиджак темно-синего цвета и брюки чёрного цвета), свитер темно-синего цвета, рубашка белого цвета с галстуком чёрного цвета, ботинки (полусапоги) чёрного цвета, кашне чёрного цвета, перчатки чёрного цвета.
- 2.1.14. Парадная форма одежды для женского комплекта:
- 2.1.14.1. летняя – пилотка чёрного (белого) цвета, костюм (двубортный жакет чёрного (белого) цвета и юбка чёрного цвета), блузка белого цвета с галстуком-бантом чёрного цвета, туфли чёрного цвета, перчатки белого цвета;
 - 2.1.14.2. зимняя – пилотка чёрного цвета либо утеплённый берет чёрного цвета, пальто чёрного цвета, плащ чёрного цвета, костюм (двубортный жакет и юбка чёрного цвета), блузка белого цвета с галстуком-бантом чёрного цвета, сапоги зимние чёрного цвета, кашне белого цвета, перчатки чёрного цвета.
- 2.1.15. Повседневная форма одежды для женского комплекта:
- 2.1.15.1. летняя – пилотка чёрного (бежевого) цвета, костюм (однорортный жакет темно-синего (бежевого) цвета и юбка (брюки) чёрного (бежевого) цвета), блузка бежевого цвета с галстуком-бантом чёрного цвета, ботинки (полуботинки, туфли) чёрного цвета;
 - 2.1.15.2. зимняя – пилотка чёрного цвета либо утеплённый берет чёрного цвета, пальто чёрного цвета, плащ чёрного цвета, куртка темно-синего цвета и юбка чёрного цвета, свитер темно-синего цвета, блузка белого цвета с галстуком-бантом чёрного цвета, ботинки (полусапоги, сапоги) чёрного цвета, кашне чёрного цвета, перчатки чёрного цвета.

2.2 Предметы формы одежды для мужского комплекта

- 2.2.1. Пальто двубортное чёрного цвета, с тремя форменными пуговицами на каждой полочке, с отложным или пристёгивающимся меховым воротником и лацканами. Спинка со швом посередине, заканчивающимся шлицей, по талии пришивается хлястик, состоящий из трёх частей. Средняя часть хлястика прикрепляется к боковым частям четырьмя малыми форменными пуговицами (по две с каждого конца). Рукава втачные с обшлагами. Воротник пальто работников высшего состава Института из натурального каракуля чёрного цвета, для остальных работников Института из цигейки чёрного цвета. Пальто имеет отстёгивающийся утеплитель.
- На левом рукаве на 5 см ниже плечевого шва располагается нарукавный знак

принадлежности работника к Институту ЮжНИИМФ.

На расстоянии 80 мм от нижнего края рукавов нашиваются нарукавные знаки различия, соответствующие должности работника Института.

Плащ прямого силуэта с поясом изготавливается из плащевой ткани чёрного цвета, имеет утеплённую подкладку, застёгивается на три пуговицы в потайной застёжке. Пояс с пластмассовой пряжкой.

На левом рукаве на 5 см ниже плечевого шва располагается нарукавный знак принадлежности работника к Институту ЮжНИИМФ. Справа на 2 см выше нагрудного кармана располагается шеврон ЮжНИИМФ. Слева на 2 см выше нагрудного кармана располагается шеврон с фамилией и инициалами работника.

На плечах – декоративные хлястики для ношения наплечных знаков различия, соответствующих должности работника Института.

- 2.2.2. Куртка зимняя прямого силуэта с застёжкой на кнопки или молнию, на подкладке, изготавливается из водоотталкивающей ткани чёрного цвета. Рукава втачные, воротник отложной или пристёгивающийся меховой. Куртка имеет отстёгивающийся утеплитель и капюшон.

На левом рукаве на 5 см ниже плечевого шва располагается нарукавный знак принадлежности работника к Институту ЮжНИИМФ. Справа на 2 см выше нагрудного кармана располагается шеврон ЮжНИИМФ. Слева на 2 см выше нагрудного кармана располагается шеврон с фамилией и инициалами работника.

На плечах – шлёвки для крепления наплечных знаков различия, соответствующих должности работника Института.

- 2.2.3. Костюм (двубортный пиджак, брюки) изготавливается из ткани чёрного цвета, летний пиджак изготавливается из ткани белого цвета.

Пиджак полуприлегающего силуэта, двубортный, со смещённой бортовой застёжкой, имеет шесть форменных пуговиц, расположенных в два ряда, воротник и лацканы отложные.

На воротнике пиджака работника высшего состава Института выполняется шитьё золотистого цвета в виде дубовых листьев.

На расстоянии 80 мм от нижнего края рукавов нашиваются нарукавные знаки различия, соответствующие должности работника Института.

На левом рукаве на 5 см ниже плечевого шва располагается нарукавный знак принадлежности работника к Институту ЮжНИИМФ.

Брюки прямые классического покроя.

- 2.2.4. Костюм (однобортный пиджак, брюки). Пиджак изготавливается из полушерстяной ткани темно-синего цвета, летний – из облегчённой ткани бежевого цвета.

Пиджак полуприлегающего силуэта, однобортный, с застёжкой на четыре форменные пуговицы, воротник и лацканы отложные. На пиджаке имеются нагрудные и боковые накладные карманы со складкой, имитирующей защипы, и с фигурными клапанами, застёгивающимися малыми форменными пуговицами.

На пиджаке носятся наплечные знаки различия, соответствующие должности работника Института.

На левом рукаве на 5 см ниже плечевого шва располагается нарукавный знак принадлежности работника к Институту ЮжНИИМФ. Справа на 2 см выше нагрудного кармана располагается шеврон ЮжНИИМФ. Слева на 2 см выше нагрудного кармана располагается шеврон с фамилией и инициалами работника.

Рукава внизу заканчиваются шлицей с двумя малыми форменными пуговицами.

Брюки прямые классического покроя изготавливаются из ткани чёрного (летние – бежевого) цвета.

- 2.2.5. Рубашка с поясом или без пояса изготавливается из ткани белого цвета, имеет свободный покрой, стояче-отложной воротник, накладные нагрудные карманы с клапанами. Перед рубашки с разрезом до низа, спинка с кокеткой. Перед рубашки, карманы с клапанами, пояс

и манжеты на рукавах застёгиваются на пуговицы. На плечах шлёвки для ношения нарукавных знаков различия. Рукава длинные с разрезами и пришитыми манжетами или прямые короткие с манжетами. Пояс рубашки с разрезами по бокам, застёгивающимися на две пуговицы.

- 2.2.6. Свитер изготавливается из трикотажной ткани темно-синего цвета. Горловина свитера с треугольным вырезом. На плечах и локтях укрепляющие накладки из синтетической ткани темно-синего цвета. На плечах шлёвки для крепления наплечных знаков различия, соответствующие должности работника Института.
- 2.2.7. На левом рукаве на 5 см ниже плечевого шва располагается нарукавный знак принадлежности работника к Институту ЮжНИИМФ. Справа на 2 см выше нагрудного кармана располагается шеврон ЮжНИИМФ. Слева на 2 см выше нагрудного кармана располагается шеврон с фамилией и инициалами работника.
- 2.2.8. Обувь: полуботинки (ботинки, полусапоги) хромовые чёрного цвета.
- 2.2.9. Кашне трикотажное белого цвета к парадной форме одежды, чёрного цвета – к повседневной форме одежды.
- 2.2.10. Перчатки полушерстяные чёрного цвета, с напульсниками.
Перчатки кожаные чёрного цвета с утеплителем.
Перчатки парадные белого цвета.
- 2.2.11. Галстук форменный чёрного цвета.

2.3 Предметы формы одежды для женского комплекта

- 2.3.1. Пальто двубортное из драпа чёрного цвета, с отложным меховым воротником и лацканами, с тремя форменными пуговицами на каждой полочке. Полочки с боковыми поперечными прорезными карманами. Спинка со швом посередине, заканчивающимся шлицей, по талии пришивается хлястик, состоящий из трёх частей, средняя часть хлястика прикрепляется к боковым частям четырьмя малыми форменными пуговицами (по две с каждого конца). Рукава втачные. Воротник пальто работников высшего состава Института из натурального каракуля чёрного цвета, для остальных работников Института – из цигейки чёрного цвета. Пальто имеет отстёгивающийся утеплитель.
На левом рукаве на 5 см ниже плечевого шва располагается нарукавный знак принадлежности работника к Институту ЮжНИИМФ.
На расстоянии 80 мм от нижнего края рукавов нашиваются нарукавные знаки различия, соответствующие должности работника Института.
- 2.3.2. Куртка зимняя чёрного цвета имеет свободный покрой, погончики и стояче- отложной воротник, застёгивается на кнопки или молнию, изготавливается из водоотталкивающей ткани, имеет отстёгивающийся утеплитель и капюшон.
На плечах шлёвки для крепления наплечных знаков различия, соответствующие должности работника Института.
На левом рукаве на 5 см ниже плечевого шва располагается нарукавный знак принадлежности работника к Институту ЮжНИИМФ. Справа на 2 см выше нагрудного кармана располагается шеврон ЮжНИИМФ. Слева на 2 см выше нагрудного кармана располагается шеврон с фамилией и инициалами работника.
- 2.3.3. Плащ прямого силуэта с матерчатым поясом изготавливается из плащевой ткани чёрного цвета, застёгивается на три пуговицы в потайной застёжке, имеет утеплённую подкладку. Пояс с пластмассовой пряжкой.
На левом рукаве на 5 см ниже плечевого шва располагается нарукавный знак

принадлежности работника к Институту ЮжНИИМФ. Справа на 2 см выше нагрудного кармана располагается шеврон ЮжНИИМФ. Слева на 2 см выше нагрудного кармана располагается шеврон с фамилией и инициалами работника.
На расстоянии 80 мм от нижнего края рукавов нашиваются нарукавные знаки различия, соответствующие должности работника Института.

- 2.3.4. Костюм (двубортный жакет, юбка) изготавливается из ткани чёрного цвета, летний жакет из ткани белого цвета.
Жакет полуприлегающего силуэта двубортный, со смещённой бортовой застёжкой имеет шесть форменных пуговиц, расположенных в два ряда, воротник и лацканы отложные. На воротнике жакета работников высшего состава Института выполняется шитьё золотистого цвета в виде дубовых листьев.
На воротнике жакета работников старшего состава Института размещается отштампованное из металла золотистого цвета изображение дубовых листьев.
На расстоянии 80 мм от нижнего края рукавов нашиваются нарукавные знаки различия, соответствующие должности работника Института.
На левом рукаве на 5 см ниже плечевого шва располагается нарукавный знак принадлежности работника к Институту ЮжНИИМФ.
Юбка прямая изготавливается из ткани чёрного цвета. Длина юбки до середины колена.
Вместо юбки разрешается ношение брюк классического покроя.
- 2.3.5. Костюм (однобортный жакет, юбка или брюки). Жакет изготавливается из полшерстяной ткани темно-синего цвета, летний из облегчённой ткани бежевого цвета.
Жакет полуприлегающего силуэта однобортный, с застёжкой на четыре форменные пуговицы, воротник и лацканы отложные. На жакете имеются нагрудные и боковые накладные карманы со складкой, имитирующей зашпцы. Карманы с фигурными клапанами, застёгивающимися малыми форменными пуговицами.
На жакете носятся наплечные знаки различия, соответствующие должности работника Института.
На левом рукаве на 5 см ниже плечевого шва располагается нарукавный знак принадлежности работника к Институту ЮжНИИМФ. Справа на 2 см выше нагрудного кармана располагается шеврон ЮжНИИМФ. Слева на 2 см выше нагрудного кармана располагается шеврон с фамилией и инициалами работника.
Юбка прямая изготавливается из ткани чёрного цвета, летняя юбка изготавливается из ткани бежевого цвета. Длина юбки до середины колена.
Вместо юбки разрешается ношение брюк классического покроя чёрного (бежевого) цвета.
- 2.3.6. Блузка с поясом или без пояса изготавливается из ткани белого цвета, имеет свободный покрой, стояче-отложной воротник, накладные нагрудные карманы с клапанами. Перед блузки с разрезом до низа, спинка с кокеткой. Перед блузки, карманы с клапанами, пояс и манжеты на рукавах застёгиваются на пуговицы. На плечах шлёвки для ношения наплечных знаков различия. Рукава длинные с разрезами и пришитыми манжетами или прямые короткие с манжетами. Пояс блузки с разрезами, застёгивающимися на пуговицы по бокам.
- 2.3.7. Свитер изготавливается из трикотажной ткани темно-синего цвета. Горловина свитера с треугольным вырезом. На плечах и локтях укрепляющие накладки из синтетической ткани темно-синего цвета.
На плечах шлёвки для крепления наплечных знаков различия, соответствующих должности работника Института.
На левом рукаве на 5 см ниже плечевого шва располагается нарукавный знак принадлежности работника к Институту ЮжНИИМФ. Справа на 2 см выше нагрудного кармана располагается шеврон ЮжНИИМФ. Слева на 2 см выше нагрудного кармана располагается шеврон с фамилией и инициалами работника.

- 2.3.8. Галстук-бант чёрного цвета. Допускается ношение мужского форменного галстука чёрного цвета.
- 2.3.9. Обувь: сапоги (туфли) хромовые чёрного цвета.
- 2.3.10. Кашне трикотажное белого цвета к парадной форме одежды, чёрного цвета - к повседневной форме одежды.
- 2.3.11. Перчатки полушерстяные вязаные чёрного цвета с напульсниками.
Перчатки кожаные чёрного цвета с утеплителем.
Перчатки парадные белого цвета.

2.4 Головные уборы и эмблемы к ним

- 2.5.1. Зимний головной убор для мужского комплекта имеет меховой окол, кожаный колпак чёрного цвета. Окол головных уборов для работников высшего состава Института изготавливается из каракуля чёрного цвета, для остальных – из цигейки чёрного цвета. Головной убор работников высшего состава Института имеет козырёк, обшитый шитьём золотистого цвета и канителью. Над козырьком к околу пристёгивается на две форменные пуговицы плетёный шнур золотистого цвета. С передней стороны посередине окола к головному убору прикрепляется эмблема.
- 2.5.2. Шапка-ушанка на стёганой ватной подкладке состоит из четырехклинного колпака, бортика с цельновыкроенными наушниками. Колпак изготавливается из кожи чёрного цвета, окол из цигейки чёрного цвета. К концам наушников пришиты завязки из тесьмы. На передней части посередине окола соответствующая эмблема.
- 2.5.3. Фуражка выполняется из ткани чёрного цвета. Околыш чёрного цвета. По краю доньшка и верхнему краю околыша канты чёрного цвета. На передней части посередине околыша фуражки крепится эмблема. Над козырьком к околышу пристёгивается на две форменные пуговицы подбородный ремешок чёрного цвета (на фуражке работников высшего состава Института – плетёный шнур золотистого цвета). Фуражка работников высшего состава Института имеет козырёк, обшитый шитьём золотистого цвета и канителью. Фуражки работников старшего состава Института имеют на козырьке металлический орнамент золотистого цвета. На фуражках работников среднего и младшего состава Института орнамент на козырьке отсутствует. Летом обязательно ношение чехла на фуражке под цвет рубашки (блузки) белого или бежевого цвета.
- 2.5.4. Пилотка изготавливается из ткани чёрного, белого или бежевого цвета. Пилотка армейского образца имеет голубой кант, перехлёстывающийся на левую сторону. На передней части посередине пилотки спереди прикрепляется эмблема в соответствии с должностью работника Института.
- 2.5.5. Утеплённый берет изготавливается из ткани чёрного цвета. На передней части посередине берета прикрепляется эмблема в соответствии с должностью работника Института.
- 2.5.6. Эмблема на головном уборе работников высшего состава Института вышита канителью и имеет форму венка из 16 лавровых листьев золотистого цвета (по 8 симметрично расположенных листьев с каждой стороны). В центре эмблемы между листьями располагается адмиралтейский морской якорь (далее – якорь) золотистого цвета.
- 2.5.7. Эмблема на головном уборе работников старшего и среднего состава Института имеет форму венка из 10 лавровых листьев золотистого цвета (по 5 симметрично расположенных

листьев с каждой стороны). В центре эмблемы между листьями располагается якорь золотистого цвета. Эмблема металлическая или вышитая.

- 2.5.8. Эмблема на головном уборе работников младшего и рядового состава Института имеет форму круга, окаймлённого витым шнуром золотистого цвета. В центре эмблемы между листьями располагается якорь золотистого цвета. Эмблема металлическая золотистого цвета.


2.5 Знаки различия и форменные аксессуары

- 2.5.1. Наручный знак принадлежности работника Института ЮжНИИМФ имеет размер 85 × 65 мм и представляет собой прямоугольный щит чёрного (белого, бежевого) цвета с закруглёнными верхними углами. Контур щита жёлтого цвета. В верхней половине наручного знака располагается официально утверждённая эмблема Института ЮжНИИМФ, выполненная в белом (для наручных знаков чёрного цвета) или чёрном (для знаков белого или бежевого цветов) цвете. В нижней половине знака располагается сокращённое наименование Института – надпись «ЮжНИИМФ» на русском языке, выполненная в жёлтом цвете.
- 2.5.2. Шеврон ЮжНИИМФ имеет размер 70 × 20 мм и представляет собой прямоугольный знак чёрного (белого, бежевого) цвета с контуром жёлтого цвета. В центре прямоугольника расположена надпись «ЮжНИИМФ», выполненная жёлтым (для знака чёрного цвета) или чёрным (для знака белого цвета).
- 2.5.3. Шеврон с фамилией и инициалами работника имеет размер 70 × 20 мм и представляет собой прямоугольный знак чёрного (белого, бежевого) цвета с контуром жёлтого цвета. В центре прямоугольника расположена надпись с фамилией и инициалами, например «ИВАНОВ И.И.», выполненная жёлтым (для знака чёрного цвета) или чёрным (для знака белого цвета).
- 2.5.4. Наспинная нашивка ЮжНИИМФ имеет размер 250 × 65 мм и представляет собой прямоугольный знак чёрного цвета с контуром жёлтого цвета. В центре прямоугольника расположена надпись «ЮжНИИМФ», выполненная жёлтым цветом.
- 2.5.5. Форменные пуговицы металлические золотистого цвета с изображением якоря без бортика устанавливаются двух размеров диаметром 20 мм и 14 мм.
- 2.5.6. В качестве знаков различия работников устанавливаются наплечные и наручные знаки в соответствии с группой должностей и присвоенными им должностями в структуре Института.
- 2.5.7. Наручные знаки различия предназначены для ношения на пальто, двубортном пиджаке (жакете) и состоят из галунов золотистого цвета, нашиваемых непосредственно на внешнюю сторону рукавов от шва до шва. Нижний край первого галуна нашивается на расстоянии 8 см от нижнего края рукава, расстояние между галунами 3 мм. Галуны устанавливаются трёх видов: широкий – 30 мм, средний – 13 мм и узкий – 6 мм. Верхний галун образует сверху посередине петлю в виде квадрата длиной стороны 35 мм.
- 2.5.8. Наплечные знаки различия изготавливаются двух видов: нашивные и съёмные.
- 2.5.8.1. Наплечные знаки различия предназначены для ношения на однобортном пиджаке (жакете) и представляют собой четырёхугольники с параллельными боковыми сторонами и треугольным верхним краем. Размеры наплечных знаков: длина 14 – 16 см (для женщин – 12 – 14 см), ширина 5 см. Нашивные наплечные знаки с гладким полем изготавливаются из ткани соответствующего цвета. В верхней части располагается малая форменная пуговица.

- 2.5.8.2. Съёмные наплечные знаки предназначены для ношения на плаще, куртке зимней, свитере, рубашке, блузке и представляют собой четырёхугольник с нашивками, аналогичными нашивкам на нарукавных знаках различия. Размеры съёмных наплечных знаков: длина 9 – 12 см, ширина – 5,5 см.
- 2.5.8.3. Цвет поля наплечного знака для пальто, курток зимних, плащей, костюмов (свитеров) мужских и женских устанавливается чёрный, цвет поля наплечной нашивки на белом пиджаке (жакете) – белый, на летнем костюме устанавливается чёрный или по цвету рубашки (блузки).
- 2.5.8.4. На поле наплечных знаков располагаются галунные нашивки, аналогичные нарукавным знакам различия. Наплечные знаки различия имеют окантовку по всем сторонам, кроме внешней, цвет окантовки соответствует цвету поля наплечного знака.
- 2.5.9. Для высшего состава Института на парадном пиджаке (жакете) в дополнение к нашивным знакам отличия предусматривается на уголках воротника орнамент из семи дубовых листьев золотистого цвета, вышит канителью 5%-ного золочения и мишурой из плющенко 5%-ного золочения на основе натурального шелка № 45 в две нитки. Орнамент вышит на чёрном или белом сукне. По краю орнамента – кант из основной ткани шириной 0,2 – 0,3 см. Орнамент нашивается на уголки воротника.
- 2.5.10. Капитаны, старшие механики и другие работники плавсостава судов морского и речного флота, принятые на работу в Институт или предприятие группы компаний ЮжНИИМФ, имеют право на ношение форму одежды и знаков различия в соответствии с занимаемой ранее судовой должностью, если должность в Институте или предприятии группы компаний ЮжНИИМФ, не является более высокой. Аналогичным правом пользуются бывшие военнослужащие, проходившие ранее службу на кораблях ВМФ России.

Приложение № 1. Образцы формы одежды Института ЮжНИИМФ

Форма одежды для высшего состава Института (мужчины)




Парадная с двубортным
пиджаком чёрного цвета

Парадная с двубортным
пиджаком белого цвета

Повседневная с
однобортным пиджаком
тёмно-синего цвета

Повседневная с
однобортным пиджаком
бежевого цвета и фуражкой
с белым чехлом

Форма одежды для высшего состава Института (женщины)




Парадная с двубортным
жакетом чёрного цвета

Парадная с двубортным
жакетом и пилоткой белого
цвета

Повседневная с
однобортным жакетом
тёмно-синего цвета и
брюками

Повседневная с
однобортным жакетом и
пилоткой бежевого цвета

Форма одежды для старшего и среднего состава Института (мужчины)




Парадная с двубортным пиджаком чёрного цвета

Парадная с двубортным пиджаком белого цвета

Повседневная с однобортным пиджаком тёмно-синего цвета

Повседневная с однобортным пиджаком бежевого цвета и фуражкой с белым чехлом

Форма одежды для старшего и среднего Института (женщины)




Парадная с двубортным
жакетом чёрного цвета

Парадная с двубортным
жакетом и пилоткой белого
цвета

Повседневная с
однобортным жакетом
тёмно-синего цвета и
брюками


Повседневная с
однобортным жакетом и
пилоткой бежевого цвета

Форма одежды для младшего и рядового состава Института (мужчины)



<p>Парадная с двубортным пиджаком чёрного цвета</p>	<p>Парадная с двубортным пиджаком белого цвета</p>	<p>Повседневная с однобортным пиджаком тёмно-синего цвета</p>	<p>Повседневная с однобортным пиджаком бежевого цвета и фуражкой с белым чехлом</p>
---	--	---	---

Форма одежды для младшего и рядового состава Института (женщины)




Парадная с двубортным
жакетом чёрного цвета

Парадная с двубортным
жакетом и пилоткой белого
цвета

Повседневная с
однобортным жакетом
тёмно-синего цвета и
брюками

Повседневная с
однобортным жакетом и
пилоткой бежевого цвета

Форма одежды для всех групп должностей Института (мужчины и женщины)

Свитер (мужской комплект)	Свитер (женский комплект)
---------------------------	---------------------------

Зимняя форма одежды для высшего состава Института (мужчины)




Пальто

Куртка зимняя

Плащ

Зимняя форма одежды для старшего, среднего и младшего состава Института (мужчины)



Пальто

Куртка зимняя

Плащ

Зимняя форма одежды для всех категорий работников Института (женщины)




Пальто

Куртка зимняя


Плащ

Летняя форма одежды для всех категорий работников Института (мужчины)



Рубашка белого цвета с длинным рукавом и брюки чёрного цвета	Рубашка белого цвета с длинным рукавом и брюки чёрного цвета	Рубашка белого цвета с коротким рукавом и брюки чёрного цвета	Рубашка бежевого цвета с коротким рукавом и брюки бежевого цвета
--	--	---	--

Летняя форма одежды для всех категорий работников Института (женщины)



Блузка белого цвета с длинным рукавом и брюки чёрного цвета	Блузка белого цвета с длинным рукавом и брюки чёрного цвета	Блузка белого цвета с длинным рукавом и юбка чёрного цвета	Блузка бежевого цвета с коротким рукавом и брюки бежевого цвета
---	---	--	---

Приложение № 2. Головные уборы и их элементы

Головные уборы



Фуражка для высшего состава Института



Шапка для высшего состава Института



Фуражка для старшего состава Института



Шапка-ушанка для старшего состава Института



Фуражка для среднего состава Института



Шапка-ушанка для среднего состава Института

Головные уборы (продолжение)



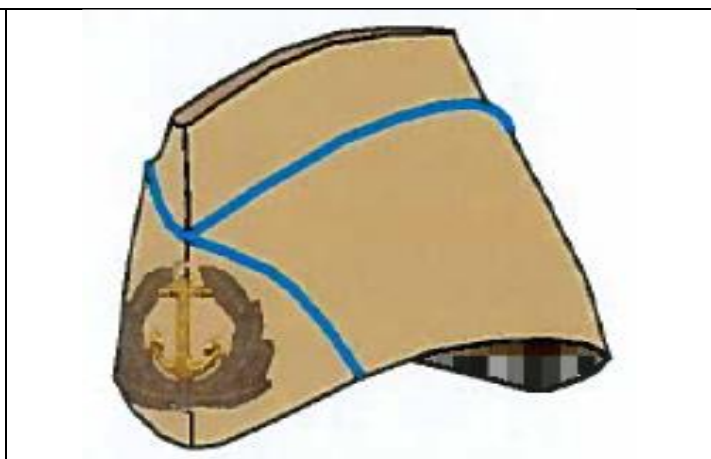
Фуражка для младшего состава Института




Шапка-ушанка для младшего состава Института



Пилотка чёрного цвета для женщин (эмблема соответствует занимаемой должности)



Пилотка бежевого цвета для женщин (эмблема соответствует занимаемой должности)



Пилотка белого цвета для женщин (эмблема соответствует занимаемой должности)



Берет для женщин (эмблема соответствует занимаемой должности)

Эмблемы и козырьки к головным уборам

	
<p>Эмблема к головному убору высшего состава Института</p>	<p>Козырёк фуражки высшего состава Института</p>
	
<p>Эмблема к головному убору старшего и среднего состава Института</p>	<p>Козырёк фуражки старшего и среднего состава Института</p>
	
<p>Эмблема к головному убору младшего и рядового состава Института</p>	<p>Козырёк фуражки младшего и рядового состава Института</p>

Виды знаков отличия и их расположение на форменной одежде

1.		<p>Вышитый орнамент на уголках воротника форменного пиджака со смещённой бортовой застёжкой для высшего состава Института</p>
2.		<p>Нарукавный знак отличия (на примере знака отличия заместителя генерального директора Института)</p>
3.		<p>Наплечный знак отличия (на примере знака отличия инженера-конструктора 2 категории Института)</p>
4.		<p>Форменные пуговицы</p>

Шевроны (эмблемы) Института и их расположение на форменной одежде

Образцы шевронов 3 (трёх) видов.

Пятиконечный с закруглённой формой сверху, внутри содержит название ЮжНИИМФ и логотип организации (двух цветов: жёлтая окантовка, чёрный логотип на белом фоне и жёлтая окантовка, белый логотип на чёрном фоне)

Прямоугольный, внутри содержит название ЮжНИИМФ двух цветов:

- окантовка жёлтого цвета, название вышито черным цветом на белом фоне (на рисунке слева);
- окантовка и название жёлтого цвета на чёрном фоне (на рисунке справа).







Прямоугольный на чёрном фоне, внутри содержит название ЮжНИИМФ жёлтого цвета.

Виды шевронов (эмблем) для форменной одежды

1.		<p>Эмблема белого цвета пришивается на левом рукава на 5 см ниже плечевого шва рубашки (блузки) белого цвета, рубашки (блузки) бежевого цвета</p>
2.		<p>Шеврон белого цвета пришивается с правой стороны на 2 см выше нагрудного кармана рубашки (блузки) белого цвета, рубашки (блузки) бежевого цвета</p>
3.		<p>Шеврон белого цвета пришивается с левой стороны на 2 см выше нагрудного кармана рубашки (блузки) белого цвета, рубашки (блузки) бежевого цвета</p>
4.		<p>Эмблема чёрного цвета пришивается на левом рукава на 5 см ниже плечевого шва двубортного пиджака (жакета) чёрного цвета, однобортного пиджака (жакета) тёмно-синего цвета, свитера, пальто, куртки зимней, плаща</p>

5.		<p>Шеврон чёрного цвета пришивается с правой стороны на 2 см выше нагрудного кармана двубортного пиджака (жакета) чёрного цвета, однобортного пиджака (жакета) тёмно-синего цвета, свитера, куртки зимней, плаща</p>
6.		<p>Шеврон чёрного цвета пришивается с левой стороны на 2 см выше нагрудного кармана двубортного пиджака (жакета) чёрного цвета, однобортного пиджака (жакета) тёмно-синего цвета, свитера, куртки зимней, плаща</p>
7.		<p>Наспинная нашивка чёрного цвета пришивается посередине на спине на 200 мм ниже шва воротника куртки зимней</p>

Приложение № 3. Знаки различия работников Института ЮжНИИМФ

№ п/п	Внешний вид знака отличия		Наименование занимаемых должностей в Институте ЮжНИИМФ, предприятиях группы компаний ЮжНИИМФ	Группа должностей
	нарукавный	наплечный съёмный		
1.			Президент группы компаний ЮжНИИМФ	Высший состав
2.			Генеральный директор ЮжНИИМФ	Высший состав
3.			Первый заместитель генерального директора Заместитель генерального директора по общим вопросам Директор (по направлению) Коммерческий директор Главный конструктор Главный инженер Директор предприятия группы ЮжНИИМФ	Высший состав

№ п/п	Внешний вид знака отличия		Наименование занимаемых должностей в Институте ЮжНИИМФ, предприятиях группы компаний ЮжНИИМФ	Группа должностей
	нарукавный	наплечный съёмный		
4.			<p>Заместитель директора (по направлению) Заместитель коммерческого директора Заместитель главного конструктора Начальник научно-исследовательского сектора Начальник опытно-конструкторского бюро Заместитель главного инженера Начальник сектора промышленного проектирования Начальник судостроительного сектора Начальник коммерческого отдела Главный бухгалтер Главный научный сотрудник Главный конструктор проекта Начальник ОИИ Главный инженер проекта Главный технолог проекта Начальник ОПСН Заведующий кафедрой (в области дополнительного проф. образования)</p>	Старший состав
5.			<p>Начальник АХО Главный специалист (коммерч. отдел) Ведущий инженер-исследователь Ведущий научный сотрудник Ведущий инженер-конструктор Заведующий лабораторией Ведущий специалист по инженерным изысканиям Ведущий инженер-проектировщик Заведующий кафедрой (в области профессионального обучения) Ведущий инженер-технолог в области судостроения</p>	Старший состав
6.			<p>Ведущий специалист (коммерч. отдел) Ведущий юрист Ведущий бухгалтер Инженер-исследователь 1 категории Старший научный сотрудник Инженер-конструктор 1 категории Ведущий специалист по лабораторным исследованиям Инженер-изыскатель 1 категории Ведущий инженер-эколог Инженер-проектировщик 1 категории Ведущий специалист по сметному нормированию Профессор Инженер-технолог в области судостроения</p>	Средний состав

№ п/п	Внешний вид знака отличия		Наименование занимаемых должностей в Институте ЮжНИИМФ, предприятиях группы компаний ЮжНИИМФ	Группа должностей
	нарукавный	наплечный съёмный		
			1 категории	
7.			<p>Старший специалист (коммерч. отдел) Старший юрист Бухгалтер 1 категории Инженер-исследователь 2 категории Научный сотрудник Инженер-конструктор 2 категории Инженер-лаборант 1 категории Инженер-изыскатель 2 категории Инженер-эколог 1 категории Геодезист 1 категории Геолог (гидрогеолог) 1 категории Инженер-проектировщик 2 категории Архитектор 1 категории Инженер-сметчик 1 категории Доцент Инженер-технолог в области судостроения 2 категории</p>	Средний состав
8.			<p>Бухгалтер 2 категории Инженер-исследователь 3 категории Младший научный сотрудник Инженер-конструктор 3 категории Инженер-лаборант 2 категории Инженер-изыскатель 3 категории Инженер-эколог 2 категории Геодезист 2 категории Геолог (гидрогеолог) 2 категории Инженер-проектировщик 3 категории Архитектор 2 категории Инженер-сметчик 2 категории Специалист по учебно-методической работе 1 категории Старший преподаватель Инженер-технолог в области судостроения 3 категории Сборщик-достройщик судовой 6 разряда Слесарь-монтажник судовой 6 разряда</p>	Средний состав

№ п/п	Внешний вид знака отличия		Наименование занимаемых должностей в Институте ЮжНИИМФ, предприятиях группы компаний ЮжНИИМФ	Группа должностей
	нарукавный	наплечный съёмный		
9.			<p>Специалист (коммерческий отдел) Юрист Бухгалтер Инженер-исследователь Инженер-конструктор Инженер-лаборант 3 категории Инженер-изыскатель Инженер-эколог 3 категории Геодезист 3 категории Геолог (гидрогеолог) 3 категории Инженер-проектировщик Архитектор 3 категории Инженер-сметчик 3 категории Специалист по учебно-методической работе 2 категории Преподаватель Инженер-технолог в области судостроения Сборщик-достройщик судовой 5 разряда Слесарь-монтажник судовой 5 разряда</p>	Младший состав
10.			<p>Помощник генерального директора Младший специалист (коммерч. отдел) Младший юрист Младший бухгалтер Инженер-лаборант Инженер-эколог Геодезист Геолог (гидрогеолог) Архитектор Инженер-сметчик Специалист по учебно-методической работе Ассистент Сборщик-достройщик судовой 4 разряда Слесарь-монтажник судовой 4 разряда</p>	Младший состав
11.			<p>Архивист Помощник специалиста (коммерч. отдел) Помощник юриста Техник-исследователь 1 категории Техник 1 категории Техник-конструктор 1 категории Техник-лаборант 1 категории Техник-изыскатель 1 категории Техник 1 категории Техник-проектировщик 1 категории Помощник директора Учебный мастер 1 категории Помощник директора предприятия группы компаний ЮжНИИМФ</p>	Младший состав

№ п/п	Внешний вид знака отличия		Наименование занимаемых должностей в Институте ЮжНИИМФ, предприятиях группы компаний ЮжНИИМФ	Группа должностей
	нарукавный	наплечный съёмный		
			<p>Техник-технолог в области судостроения 1 категории</p> <p>Сборщик-достройщик судовой 3 разряда</p> <p>Слесарь-монтажник судовой 3 разряда</p>	
12.			<p>Техник-исследователь 2 категории</p> <p>Техник 2 категории</p> <p>Техник-конструктор 2 категории</p> <p>Техник-лаборант 2 категории</p> <p>Техник-изыскатель 2 категории</p> <p>Техник 2 категории</p> <p>Техник-проектировщик 2 категории</p> <p>Учебный мастер 2 категории</p> <p>Техник-технолог в области судостроения 2 категории</p> <p>Сборщик-достройщик судовой 2 разряда</p> <p>Слесарь-монтажник судовой 2 разряда</p>	Рядовой состав
13.			<p>Секретарь-делопроизводитель</p> <p>Техник-исследователь</p> <p>Техник-конструктор</p> <p>Техник-лаборант</p> <p>Техник-изыскатель</p> <p>Техник</p> <p>Техник-проектировщик</p> <p>Учебный мастер</p> <p>Техник-технолог в области судостроения</p> <p>Сборщик-достройщик судовой 1 разряда</p> <p>Слесарь-монтажник судовой 1 разряда</p>	Рядовой состав
14.			<p>Уборщик</p> <p>Лаборант-исследователь</p> <p>Лаборант</p> <p>Чертежник-конструктор</p> <p>Чертежник-проектировщик</p> <p>Стажёр</p> <p>Ученик сборщика-достройщика судового</p> <p>Ученик слесаря-монтажника судового</p>	Рядовой состав

Приложение № 4. Нормы выдачи предметов форменной одежды

Мужской комплект

№№ п/п	Наименование предметов форменной одежды, входящих в комплект	Количество предметов в комплекте на одного человека (шт.) по группам должностей					Расчётный срок носки одного предмета (год)
		высший состав	старший состав	средний состав	младший состав	рядовой состав	
1.	Пальто двубортное чёрного цвета	1	1	1	1	1	10
2.	Плащ прямого силуэта с поясом	1	1	1	1	1	5
3.	Куртка зимняя	1	1	1	1	1	5
4.	Пиджак парадный белый двубортный, со смещённой бортовой застёжкой	1	н/у	н/у	н/у	н/у	5
5.	Пиджак парадный чёрный двубортный, со смещённой бортовой застёжкой	1	1	1	н/у	н/у	3
6.	Пиджак тёмно-синий однобортный, повседневный	1	1	1	1	1	2
7.	Пиджак летний бежевый однобортный из облегчённой хлопчатобумажной ткани, повседневный	1	1	1	1	1	2
8.	Свитер вязаный темно-синий	1	1	1	1	1	2
9.	Брюки белые форменные из шерстяной или полушерстяной ткани	1	н/у	н/у	н/у	н/у	2
10.	Брюки чёрные форменные из шерстяной или полушерстяной ткани	1	1	1	1	1	2
11.	Брюки летние бежевые форменные из хлопчатобумажной ткани	1	1	1	1	1	2

№№ п/п	Наименование предметов форменной одежды, входящих в комплект	Количество предметов в комплекте на одного человека (шт.) по группам должностей					Расчётный срок носки одного предмета (год)
		высший состав	старший состав	средний состав	младший состав	рядовой состав	
12.	Сорочка белая с длинными рукавами, из хлопчатобумажной ткани	1	1	1	1	1	1
13.	Сорочка белая с короткими рукавами, из хлопчатобумажной ткани	1	1	1	1	1	1
14.	Сорочка бежевая с короткими рукавами, из хлопчатобумажной ткани	1	1	1	1	1	1
15.	Головной убор зимний (шапка или шапка-ушанка)	1	1	1	1	1	5
16.	Фуражка чёрного цвета с чехлом белого цвета	1	1	1	1	1	5
17.	Фуражка летняя белого цвета с чехлом бежевого цвета	1	1	1	1	1	5
18.	Галстук форменный чёрного цвета	1	1	1	1	1	5
19.	Заколка-держатель для галстука золотистого цвета	1	1	1	1	1	бессрочно
20.	Перчатки парадные белого цвета, пара	1	н/у	н/у	н/у	н/у	5
21.	Перчатки полушерстяные чёрного цвета, с напульсниками, пара	1	1	1	1	1	5
22.	Перчатки кожаные чёрного цвета с утеплителем, пара	1	1	1	1	1	5
23.	Ремень кожаный для брюк белого цвета к парадной форме одежды	1	н/у	н/у	н/у	н/у	бессрочно
24.	Ремень кожаный для брюк чёрного цвета	1	1	1	1	1	бессрочно
25.	Ремень кожаный для брюк коричневого цвета	1	1	1	1	1	бессрочно

№.№ п\п	Наименование предметов форменной одежды, входящих в комплект	Количество предметов в комплекте на одного человека (шт.) по группам должностей					Расчётный срок носки одного предмета (год)
		высший состав	старший состав	средний состав	младший состав	рядовой состав	
26.	Туфли летние белого цвета к парадной форме одежды, пара	1	н/у	н/у	н/у	н/у	5
27.	Туфли летние коричневого цвета, пара	1	1	1	1	1	5
28.	Полуботинки чёрного цвета, пара	1	1	1	1	1	5
29.	Кашне трикотажное белого цвета к парадной форме одежды	1	н/у	н/у	н/у	н/у	бессрочно
30.	Кашне трикотажное чёрного цвета	1	1	1	1	1	10

Предметы форменной одежды, для которых в таблице выше не указаны количество и сроки носки (н/у), приобретаются работниками по своему желанию, за свой счёт централизованно или самостоятельно через торговую сеть.

Женский комплект

№№ п/п	Наименование предметов форменной одежды, входящих в комплект	Количество предметов в комплекте на одного человека (шт.) по группам должностей					Расчётный срок носки одного предмета (год)
		высший состав	старший состав	средний состав	младший состав	рядовой состав	
1.	Пальто двубортное чёрного цвета	1	1	1	1	1	10
2.	Плащ прямого силуэта с поясом	1	1	1	1	1	5
3.	Куртка зимняя	1	1	1	1	1	5
4.	Жакет парадный белый двубортный, со смещённой бортовой застёжкой	1	н/у	н/у	н/у	н/у	5
5.	Жакет парадный чёрный двубортный, со смещённой бортовой застёжкой	1	1	1	н/у	н/у	3
6.	Жакет тёмно-синий однобортный, повседневный	1	1	1	1	1	2
7.	Жакет летний бежевый однобортный из облегчённой хлопчатобумажной ткани, повседневный	1	1	1	1	1	2
8.	Свитер вязаный темно-синий	1	1	1	1	1	2
9.	Юбка белая форменная из шерстяной или полушерстяной ткани	1	н/у	н/у	н/у	н/у	2
10.	Юбка чёрная форменная из шерстяной или полушерстяной ткани, или Брюки чёрные форменные из шерстяной или полушерстяной ткани	1	1	1	1	1	2
11.	Юбка летняя бежевая форменная из хлопчатобумажной ткани, или Брюки летние бежевые форменные из шерстяной или полушерстяной ткани	1	1	1	1	1	2

№№ п/п	Наименование предметов форменной одежды, входящих в комплект	Количество предметов в комплекте на одного человека (шт.) по группам должностей					Расчётный срок носки одного предмета (год)
		высший состав	старший состав	средний состав	младший состав	рядовой состав	
12.	Блузка белая с длинными рукавами, из хлопчатобумажной ткани	1	1	1	1	1	2
13.	Блузка белая с короткими рукавами, из хлопчатобумажной ткани	1	1	1	1	1	2
14.	Блузка бежевая с короткими рукавами, из хлопчатобумажной ткани	1	1	1	1	1	2
15.	Головной убор зимний (шапка или шапка-ушанка)	1	1	1	1	1	5
16.	Пилотка чёрного цвета	1	1	1	1	1	5
17.	Пилотка летняя белого цвета	1	н/у	н/у	н/у	н/у	5
18.	Пилотка летняя бежевого цвета	1	1	1	1	1	5
19.	Берет форменный чёрного цвета	1	1	1	1	1	5
20.	Галстук-бант форменный чёрного цвета	1	1	1	1	1	5
21.	Перчатки парадные белого цвета, пара	1	н/у	н/у	н/у	н/у	5
22.	Перчатки полушерстяные чёрного цвета, с напульсниками, пара	1	1	1	1	1	5
23.	Перчатки кожаные чёрного цвета с утеплителем, пара	1	1	1	1	1	5
24.	Пояс женский кожаный белого цвета к парадной форме одежды	1	н/у	н/у	н/у	н/у	бессрочно
25.	Пояс женский кожаный чёрного цвета	1	1	1	1	1	бессрочно

№№ п/п	Наименование предметов форменной одежды, входящих в комплект	Количество предметов в комплекте на одного человека (шт.) по группам должностей					Расчётный срок носки одного предмета (год)
		высший состав	старший состав	средний состав	младший состав	рядовой состав	
26.	Пояс женский кожаный коричневого цвета	1	1	1	1	1	бессрочно
27.	Туфли женские летние белого цвета к парадной форме одежды, пара	1	н/у	н/у	н/у	н/у	5
28.	Туфли женские летние коричневого цвета, пара	1	1	1	1	1	5
29.	Сапоги (или туфли) женские чёрного цвета, пара	1	1	1	1	1	5
30.	Кашне трикотажное белого цвета к парадной форме одежды	1	н/у	н/у	н/у	н/у	бессрочно
31.	Кашне трикотажное чёрного цвета	1	1	1	1	1	10

Предметы форменной одежды, для которых в таблице выше не указаны количество и сроки носки (н/у), приобретаются работниками по своему желанию, за свой счёт централизованно или самостоятельно через торговую сеть.



**ГЕРАЛЬДИЧЕСКИЙ СОВЕТ
ПРИ ПРЕЗИДЕНТЕ
РОССИЙСКОЙ ФЕДЕРАЦИИ**

Суворовский пр., д. 62
Санкт-Петербург, 191124
Тел. (812) 274-35-14 факс (812) 274-21-26

«27» _____ января _____ 2021 г.

№ A61-21-13

Генеральному директору акционерного
общества Южный научно-
исследовательский и проектно-
конструкторский институт морского
флота

С.В. МАЦЕНКО

353900, Краснодарский край, г. Новороссийск,
ул.Революции 1905 г. / Набережная им. Адмирала
Серебрякова, д.1/5

на № 01-05
от 12.01.2021

Глубокоуважаемый Сергей Валентинович!

Представленный Вами проект ВРД-03/01-101-2020 «Положение о форменной одежде работников Института ЮжНИИМФ» нами получен и рассмотрен. По результатам проведенной экспертизы сообщаем, что проект составлен качественно, возражений и замечаний не вызывает, согласовывается и рекомендуется к утверждению.

С уважением,

Государственный герольдмейстер

Г.В. Вилинбахов